

GAMME ACIER

**CARSEC
PRO**
Latérale

**MAINE
CLOTURES**



BON DE COMMANDE

N°

Cachet client

Réf. chantier / dossier

Lieu de livraison

Date

Délai souhaité

Nom

Signature

Plusieurs portes sur le même chantier

A CAS DE POSE

Cas de pose N° :

Console
d'entraînement

Bras de refoulement
ec : 150 < 450 mm

Bras de refoulement
ec : > 450 mm

B PANNEAUX

	FINITION								
	Woodgrain				Lisse				Sandgrain
	Blanc	Chêne doré laqué	Laqué		Blanc	Chêne doré laqué	Laqué		
		RAL/PREF*	DB			RAL/PREF*	DB	Gris anthracite	
DESIGN									
Cassettes									
Rainures fines									
Rainures centrales									
Lisse									
RAL N°									

*PREF = teintes préférentielles

C DIMENSIONS DE COMMANDE

QUANTITÉ

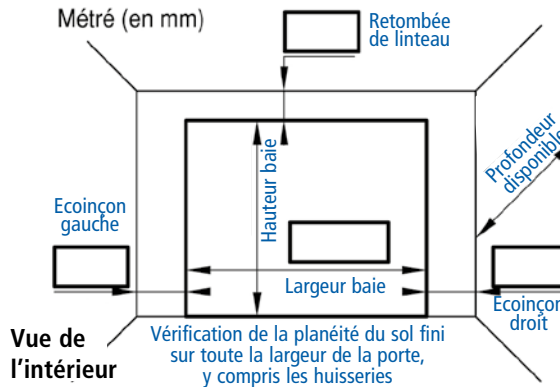
(Tous les champs sont obligatoires)

LARGEUR

de commande mm

HAUTEUR

de commande mm



D TYPE DE MANŒUVRE

AVEC MOTEUR		SANS MOTEUR		
SOMFY		SOMMER	Porte à motoriser (sans kit serrure)	MANUELLE
RTS	IO			

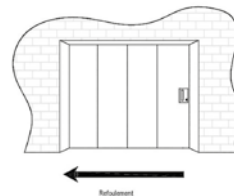
E OPTIONS

IMPOSTE FIXE	HUBLOTS*		APPLIQUES*		TUBES ALU
	Code	Nb	Code	Nb	
L =					
	RAL =				
H =	CODE VERRE =				

* Fournir schéma d'emplacement vue extérieure

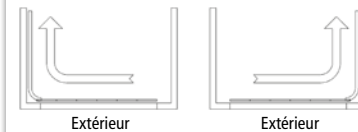
F PORTILLON*

Portillon côté ouverture



L passage 525 mm L passage 700 mm

CÔTÉ DE MANŒUVRE



Refoulement à gauche

Refoulement à droite

Refoulement à 90°
Refoulement droit
Angle spécial dégagement

ACCESSOIRES

Sans précadre refoulement	Quantité
Émetteur supplémentaire SOMFY	Quantité
Keygo 4 RTS	
Émetteur supplémentaire SOMMER	Quantité
Slider 4 canaux	
Accu. de secours pour moteur sélectionné	Quantité
Pack Sommer :	Anti-effraction Confort Accès
Autre	

COMMENTAIRES

CLAUDE DE RÉSERVE DE PROPRIÉTÉ : Le transfert de propriété des marchandises livrées est subordonné à l'encaissement intégral du prix (principal et accessoire). Au cas où cet encaissement ne se ferait pas dans les délais prévus, la société GROUPE MAINE se réserve le droit de reprendre la marchandise livrée.

A envoyer par mail à votre assistant(e) commercial(e)